



Anleitung HILFE zur Karten-/ Zertifikatsperrung

Die Sperrung einer Signaturkarte ist zu jedem Zeitpunkt möglich.

Wichtig: Bitte beachten!

*Die Sperrung der Signaturkarte kann
nicht mehr rückgängig gemacht werden.*

Für eine Sperrung Ihrer Signaturkarte benötigen Sie die Ihrem Public Key Service Auftrag angegebenen persönlichen Daten.

Sollten diese Daten Ihnen nicht mehr bekannt sein, kann eine Sperrung Ihres Zertifikates nur schriftlich beantragt werden!

**Haben Sie weiterführende Fragen rund um Signaturkarten,
dann stehen wir Ihnen jederzeit mit Rat und Tat zur Seite**

**unter Telefon: 0049 (0) 7822- 43 35 180
oder per Mail unter: info@x-sign-gmbh.de**

Ihr X-Sign Team

Öffnen Sie den folgenden Link:



<https://www.pks.telesec.de/OnlineSperrung/faces/onlinesperrung.xhtml>



OnlineSperrung

Mit diesem Formular können Sie die Sperrung Ihrer Signaturkarte sofort online veranlassen. Wenn Sie die Sperrung stattdessen **telefonisch** oder **schriftlich** durchführen lassen möchten klicken Sie bitte [hier](#).



Für die Durchführung der Sperrung benötigen Sie die Kartennummer Ihrer PKS Signaturkarte oder die Zertifikatsnummer des Ihrer Signaturkarte zugeordneten qualifizierten Zertifikates. Diese Angaben sind auf Ihrer Signaturkarte aufgedruckt bzw. können dort ausgelesen werden. Um sich für eine Sperrung zu legitimieren benötigen Sie außerdem ihr Telepasswort bzw. TelePIN. Diese Angaben finden Sie auf Ihrem Auftrag zur Teilnahme am Public Key Service. Sind Ihnen diese Angaben nicht mehr bekannt dann veranlassen Sie bitte eine schriftliche Sperrung.


Hier können Sie Ihr PKS Zertifikat/Ihre PKS Signaturkarte sperren. Bitte beachten Sie, dass eine Sperrung unwiderruflich ist.


Kartennummer/Zertifikatsnummer  

Telepasswort/TelePIN  

Bitte geben Sie diese Zeichen in das nachstehende Feld ein





- bitte Kartennummer eingeben
- bitte Telepasswort/ Telepin eingeben
- die Zeichen des Captcha Felder eingeben
- auf „Sperrung ausführen“ klicken

Ihr Zertifikat (Signaturkarte) ist nun gesperrt und somit ungültig.

Für eine schriftliche oder telefonische Sperrung nutzen Sie bitte diesen Link:

<https://www.telesec.de/Webauftrag/faces/empfangsbestaetigung/index.xhtml>

Sperrnotruf 116 116